



DECOPARIS

DECOPROFIL MODENATURE

www.
decoparis.
net

design: freigrafiker.com



■ contact@decoparis.net
■ www.decoparis.net

■ 111 rue du bois des cerisiers 60100 Creil



DECOPARIS

**DECOPROFIL
MODENATURE**

SOMMAIRE

PROPOS	05
CERTIFICATIONS	07
CORNICHES	10-11
BANDEAUX	14
COURONNE / CORNICHE	16
APPUIS DE FENETRES	20
ENCADREMENT DE FENETRES	22
REVETEMENT	26
CHAINES D'ANGLES	28
CORBEAUX	30
REVETEMENT DE COLONNES	32
ETAPES DE MONTAGE	34

**SAVOIR-FAIRE
UNIQUE,
EXPERTISE ET
PERFECTION
POUR VOS
FAÇADES**



Decoparis

Fondée en 2017 par une équipe familiale, DECOPARIS allie savoir-faire et innovation, capitalisant sur une expérience de plus de 25 ans dans le domaine de la façade. Notre entreprise s'est formée dans le but de mettre à disposition de l'entrepreneuriat une véritable expertise: **DECOPROFIL MODENATURE.**

Détentrice aujourd'hui d'un avis technique avéré pour ses produits DECOPROFIL MODENATURE, DECOPARIS se spécialise dans les éléments ornementaux essentiels à une façade, désignés par le terme "modénature". Ces détails sont la clé du style architectural et subliment la structure extérieure. Notre passion réside dans la création de ces éléments, véritable cœur de notre métier.

Notre talent s'épanouit dans la réalisation sur mesure, respectant scrupuleusement les plans fournis pour façonner des éléments décoratifs uniques. Corniches, bandeaux, moulures, corbeaux: chaque détail est façonné avec précision pour sublimer et donner vie à votre projet architectural. Nos éléments, légers et faciles à installer, offrent également un complément d'isolation, alliant ainsi qualité esthétique et fonctionnalité.

Chaque chantier étant singulier, DECOPARIS s'engage à fournir des solutions spécifiques répondant à vos besoins. Des pièces d'angles astucieuses aux solutions pour descentes EP, en passant par les linteaux, ornements et encadrements, notre équipe met tout en œuvre pour concrétiser votre vision avec précision et expertise.

Notre dévouement à l'excellence, notre expertise pointue et notre capacité à personnaliser chaque détail font de DECOPARIS votre partenaire de confiance pour sublimer la beauté et la singularité de chaque façade.

Avis technique n° 7 /21-1783_V1
publie le 12 / 07 / 2021


AVIS
TECHNIQUE

BANDEAU

REVETEMENT

CORBEAUX

APPUIS



CHAINES D'ANGES

COURONNES




**ENCADREMENT
DE FENETRES**

CORNICHE

**CONFORMITÉ
NORMATIVE ET
ÉLÉGANCE
ARCHITECTURALE**



CORNICHES



CORNICHES

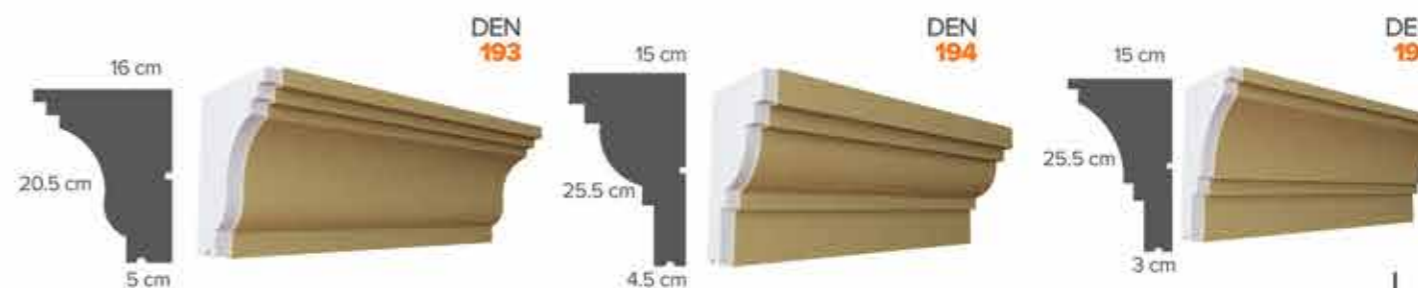

Votre Partenaire
De La Décoration
De Façade

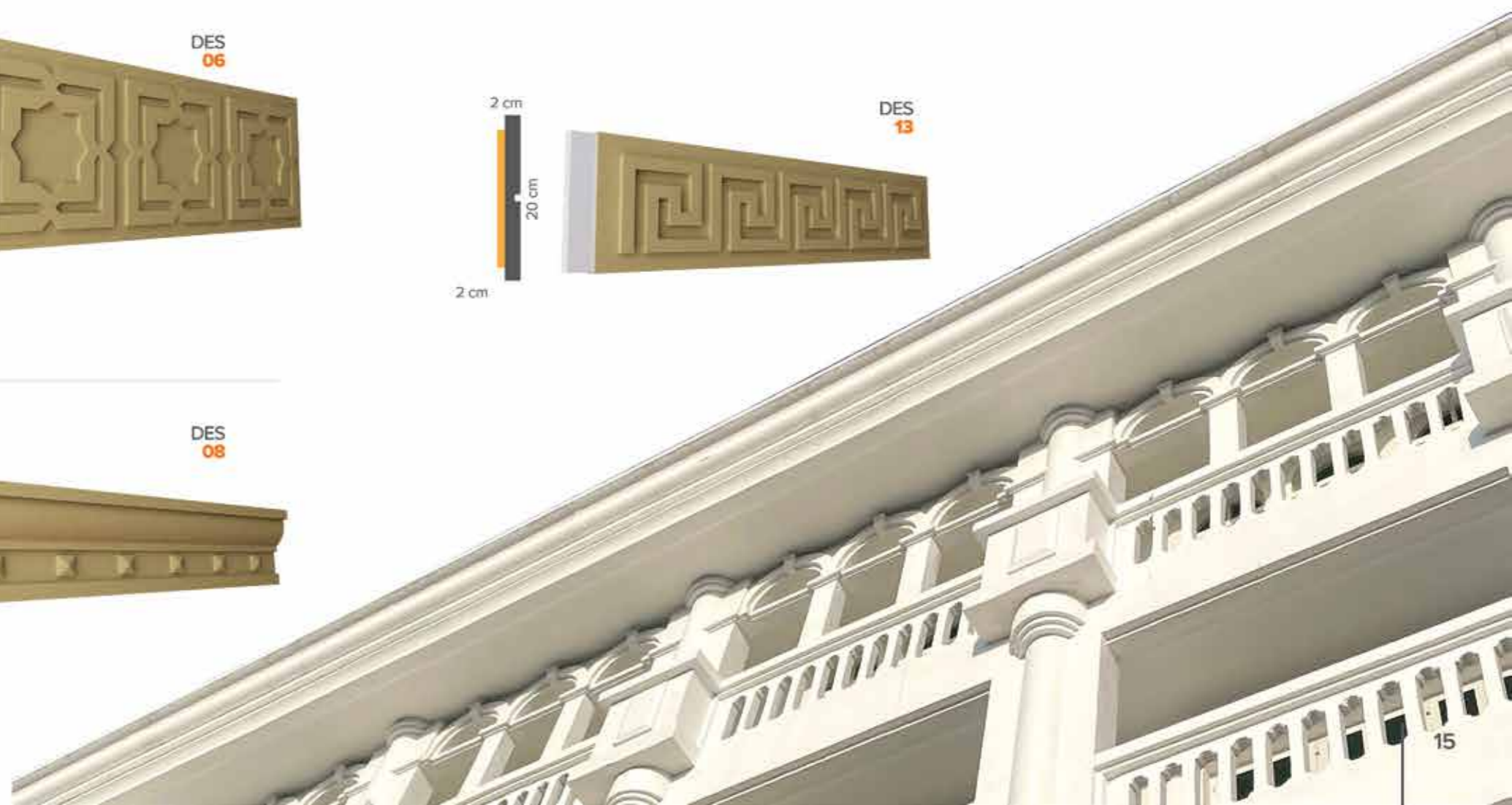


DECCOP PARIS

BANDEAUX

DECOPROFIL MODENATURE





Etude, Conformité Et Accompagnement



**APPUI DE
FENETRE COMPLET**

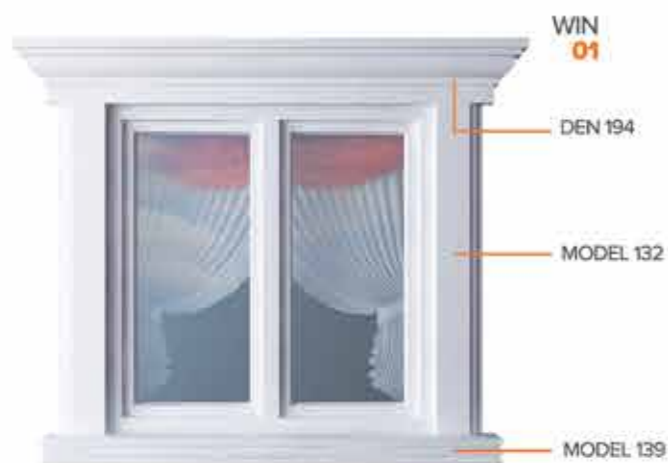


NEZ D'A PUI



**NEZ D'APPUI
AVEC TRAME**





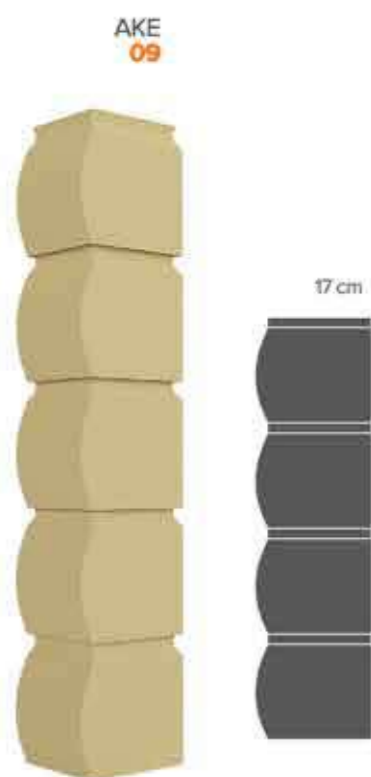


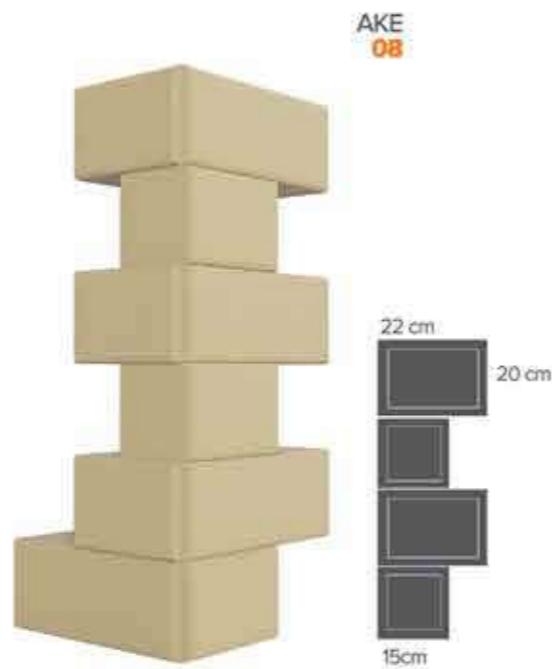
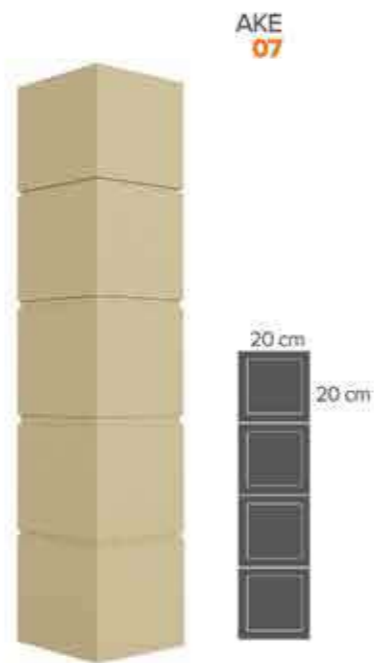
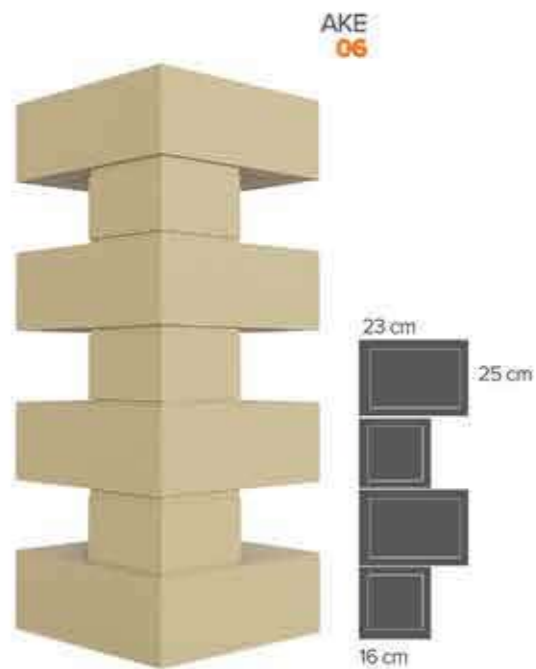




**Rapidité, Qualité,
Créativité Et Réactivité**

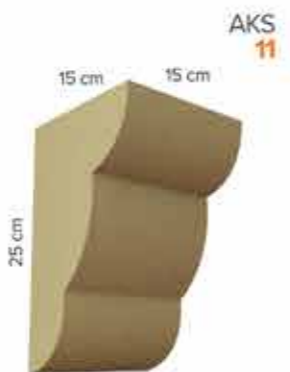








AKS 10



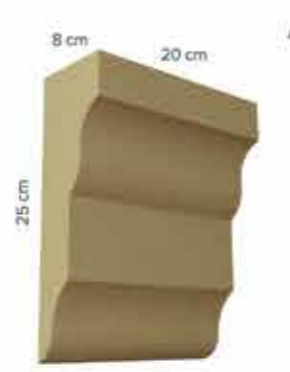
AKS 11



AKS 12



AKS 13



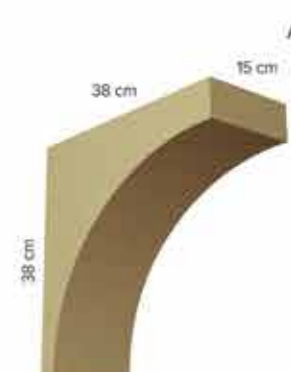
AKS 27



AKS 29



AKS 30



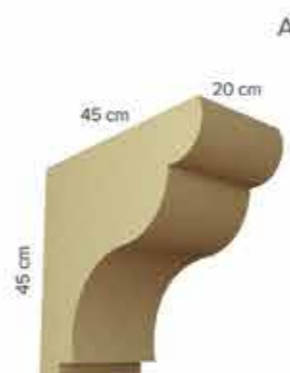
AKS 31



AKS 14




AKS 15



AKS 16



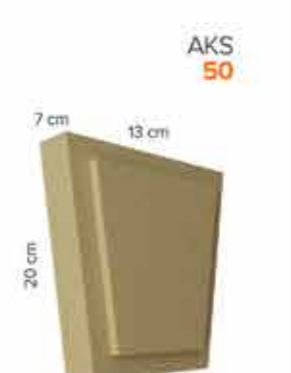
AKS 17



AKS 32



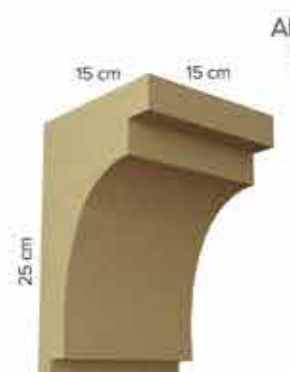
AKS 33



AKS 50




AKS 51



AKS 18



AKS 19



AKS 57



AKS 22



AKS 52




AKS 53



AKS 54-1



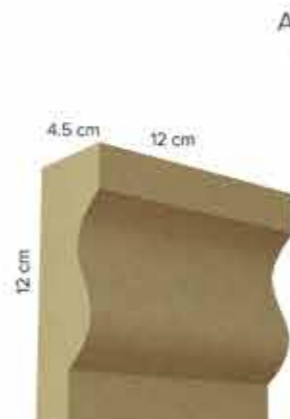
AKS 54-2



AKS 23



AKS 24



AKS 25



AKS 26



AKS 54-3



AKS 54-5



AKS 54-6



AKS 56



AKS 20



AKS 55

COLLONNES
01



20 cm X 10 cm
30 cm X 15 cm
40 cm X 20 cm
50 cm X 25 cm

COLLONNES
02



20 cm X 10 cm
30 cm X 15 cm
40 cm X 20 cm
50 cm X 25 cm

COLLONNES
03



20 cm X 10 cm
30 cm X 15 cm
40 cm X 20 cm
50 cm X 25 cm

COLLONNES
04



20 cm X 10 cm
30 cm X 15 cm
40 cm X 20 cm
50 cm X 25 cm

COLLONNES
1T



COLLONNES
2T



COLLONNES
3T



COLLONNES
4T



S
022-1



S
022-2



S
022-3



PRENDRE LES MESURES



TRACER SUR LE SUPPORT



POSITIONNER LA MODÉNATURE



POSITIONNER LA MODÉNATURE



TRACER L'ANGLE À COUPER



COUPER LA MODÉNATURE



PRIORITÉS AUX VERTICALES



TRACER ENSUITE LES HORIZONTALES



PRENDRE LES MESURES



PERCER



FIXER LE GUIDE EN «L»



POSITIONNER LA MODÉNATURE



POSITIONNER LES MODÉNATURES COUPÉES



TRACER L'EMPLACEMENT DES GUIDES EN «L»



TRACER L'EMPLACEMENT DES PERÇAGES



PERCER



ENCOLLER L'ENVERS DES MODÉNATURES



EMBOITER LA MODÉNATURE



ENDUIRE LES EXTRÉMITÉS DES MODÉNATURES



PLACER LA MODÉNATURE SUIVANTE



FIXER LES GUIDES EN «L»



COLLER LES MODÉNATURES



FINIR LES JOINTS



AUTRE EXEMPLE DE COUPE D'ANGLE



SUPPRIMER L'EXCÉDENT DE COLLE



FERMER ET LISSER LES JONCTIONS



FINIR LES EXTRÉMITÉS



PUIS FINIR LE CHANTIER



- Enduit sur le mur
- Mastic MASS FLEX ou MASS MS aux jonctions supérieure et inférieure, entre l'enduit et la modénature
- Peinture décorative sur la modénature
- Bavette métallique fixée mécaniquement au support et avec une colle de type MASS MS sur le dessus de la modénature (voir exemple de montage page précédente)